

**ENNEREV<sup>®</sup>**  
~~~~superbe





## Superbe

Stile ed esperienza si fondono  
per dare vita a un progetto unico,  
di magnifica ricercatezza,  
di dettagli non scontati.



## La combinazione letto perfetta

Forme generose messe in risalto dai ricami a contrasto, due toni di colore eleganti e ricercati, microfibra avvolgente, topper e guanciaie abbinati: Superbe è la combinazione perfetta, il comfort sublime, la massima espressione del buon riposo.





## Tecnologia sostenibile

Molle Indipendenti, schiume evolute e memory si combinano a filati naturali e materie prime d'avanguardia: Kapok e cotone biologico trovano un'alternanza perfetta con le imbottiture high tech in grafene. Scelte sostenibili di ultima generazione.





## Manifattura contemporanea

Nuovi materiali, accostamenti audaci,  
colori eleganti: ogni scelta è frutto  
di un'attenta ricerca, ogni cucitura denota  
competenza, ogni dettaglio è la nostra  
firma del buon riposo.





## Superbe

**GRIGIO ARDESIA**

L'eleganza dei ricami a punto inglese caratterizza il sistema letto Superbe, mettendo in evidenza i generosi spessori della base sommier e del materasso, incorniciati dalla passamaneria in ciniglia. Risalta la fine trapuntatura a geometrie regolari del piano di riposo, realizzato in tessuto 100% poliestere con trattamento Sanitized contro la proliferazione dei batteri.





ENERGY  
superie



Il sistema coordinato si completa con il topper ed il guanciale, per una combinazione letto proposta nella raffinata nuance grigio ardesia, con piedino in legno laccato nero opaco. All'occorrenza la base può ospitare due materassi nella versione singola.





# Superbe


## BIANCO GESSO

La generosa imbottitura del piano di riposo è ben evidenziata dalla trapuntatura a quadri regolari che si fondono con la fine geometria dei ricami a punto inglese del bordo. Le passamanerie in ciniglia disegnano la ricchezza degli spessori della base sommier e del materasso, che per il piano di riposo impiega un tessuto in 100% poliestere con trattamento Sanitized contro la proliferazione dei batteri.





ENNEREV  
...superc...



I dettagli di pregio sanno fare la differenza: le maniglie verticali, sottili e slanciate, sono ricamate con passamaneria in tinta; gli aeratori decorativi in metallo cromato donano un piacevole gusto retrò ad un sistema letto proposto nella finissima versione bianco gesso, con piedino in legno laccato nero opaco.



## Sistema letto internazionale, in un raffinato gusto italiano



Un sistema letto imponente, composto da materasso e base letto di spessore maggiorato, uniti ad un topper coordinato per la ricerca di un comfort davvero eccellente. Superbe si può personalizzare con due diversi colori (Grigio Ardesia e Bianco Gesso) e altrettanti tipi di struttura: a molle indipendenti o in schiuma evoluta, ambedue proposte in versione di portanza sostenuta (Super Firm e Firm HD). I diversi elementi si compongono facilmente e danno vita ad un sistema coordinato di raffinata eleganza, protagonista assoluto della zona notte.

5  
30  
25  
15

altezza topper 5 cm  
altezza materasso 30 cm  
altezza sommier 25 cm  
altezza piedino 15 cm





# Natura Kapok

## LA FRESCHEZZA DELLA SETA E DEL COTONE

Natura Kapok unisce la fibra più leggera al mondo, il Kapok, e uno dei filati più preziosi, il cotone Makò, per un'imbottitura fresca, isolante dal punto di vista termico e antibatterica. Kapok proviene dal frutto di una pianta tropicale ed è quindi una fonte naturale annualmente rinnovabile, sostenibile e biologica. Formata da sottilissimi tubi di cellulosa pieni di aria e ricoperti di cera naturale, è elastica, anallergica e isolante. La sua mano liscia e setosa le deve il nome di "seta vegetale"; è lavabile, idrorepellente, non trattiene l'umidità e inibisce la proliferazione dei batteri in modo naturale.

Il cotone Makò è originario del nord dell'Egitto: raccolto a mano, la sua caratteristica sono le fibre extra lunghe, morbide, lucenti come la seta e resistenti oltre che altamente traspirabili.

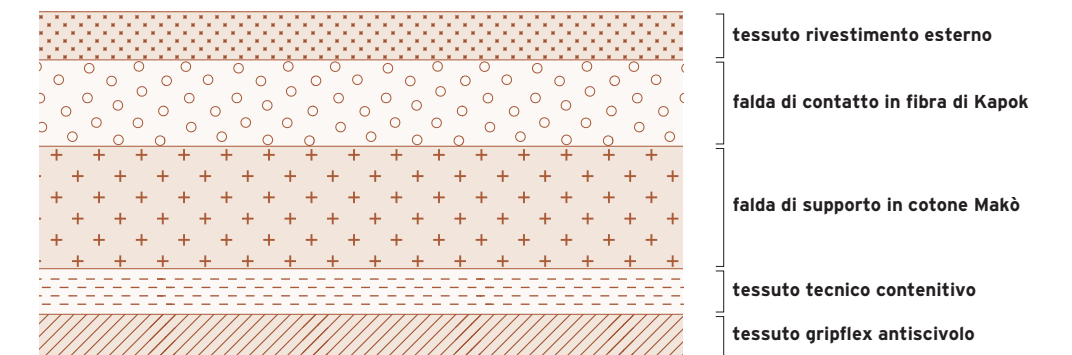


### Tessuto

da 350 gr./mq. - 100% poliestere

### Double face

Su ambo i lati imbottitura da 550 gr./mq.





# Memory + Grafene

## COMFORT SOSTENIBILE

Una imbottitura di ultima generazione che unisce alla schiuma viscoelastica Memory i grandi vantaggi della fibra di grafene. La prima, utilizzata per il lato invernale, è in grado di adattarsi alla forma del corpo distribuendone il peso in modo omogeneo. La seconda, trapuntata sul lato estivo, con le sue eccellenti caratteristiche meccaniche, l'alta efficienza termica e la sua peculiarità antibatterica la rendono ideale per la termoregolazione evitando la formazione di punti di calore localizzati poichè ne agevola la dispersione.




### Tessuto

da 350 gr./mq. - 100% poliestere



### Lato invernale

Imbottitura con strato in visco-memory



### Lato estivo

Imbottitura da 550 gr./mq.



La fibra di grafene HoneycombX™ vanta proprietà conduttive durature nel tempo, capaci di trasferire facilmente all'esterno il calore emanato dal corpo e mantenere la temperatura ideale in qualsiasi condizione di riposo. La fibra di grafene HoneycombX™ è a base di carbonio, in grado di ridurre la proliferazione dei batteri e impedire quindi la formazione di odori.



**HONEYCOMB X™**

La fibra di Grafene viene realizzata con prodotti riciclati presso impianti a basso impatto di CO2, tracciati e conformi alle normative di produzione europee REACH ed americane TSCA per una migliore sostenibilità ambientale nell'ambito di una economia circolare.



ENERGY  
superb

# Superbe Spring

**MOLLE INDIPENDENTI XL  
PORTANZA SUPER FIRM**

Questa struttura a molle indipendenti a 7 zone di portanza si caratterizza per lo spessore maggiorato delle molle, alte ben 18 cm. Sono realizzate con filamento di acciaio progettato per una portanza sostenuta, ma riescono al contempo a garantire un corretto sostegno e la distribuzione del peso grazie al profilo massaggiante in Polilatex® Ht, che agevola il rilassamento ed evita dannose compressioni muscolari.





strato sagomato in schiuma Polilatex® Ht  
spessore mm. 35 ad alta resilienza

sistema box spring con bordi  
perimetrali anti abbassamento

strato sagomato in schiuma Polilatex® Ht  
spessore mm. 35 ad alta resilienza

molleggio indipendente a 7 zone,  
diametro molla mm. 60



Elementi ammortizzanti con profilo  
in Memory Viscoelastico  
spessore mm. 48, densità 50 Kg./mc.

profilo di contenimento degli elementi  
mobili in Evocell spessore mm. 42-82,  
densità 30 Kg./mc.


strato ondulato interposto  
con canalizzazioni in Evocell  
spessore mm. 45, densità 30 Kg./mc.

profilo scanalato in Evocell  
spessore mm. 55-95, densità 30 Kg./mc.

# Superbe Memo

**SCHIUME EVOLUTE E MEMORY  
PORTANZA FIRM HD**

Grazie alle moderne tecniche nella lavorazione dei polimeri evoluti, oggi la tecnologia consente di soddisfare le più elevate attese in termini di comfort. Questa struttura a 4 strati multizona vede combinare spessori e materiali differenti per poter offrire il giusto sostegno in ogni fase del riposo; in particolare, gli elementi ammortizzanti con profilo massaggiante in Memory Viscoelastico offrono una spinta differenziata e capillare in base al movimento del corpo e alla pressione esercitata, e mantengono la postura della colonna vertebrale sempre in posizione corretta. Opportuni canali di aerazione posti al centro della struttura provvedono allo smaltimento del calore e dell'umidità in eccesso.





# Topper Superbe

## NATURA KAPOK - GRAFENE

Il topper completa il sistema letto Superbe, offrendo ulteriore morbidezza e ottimizzando il comfort. La cornice in microfibra con passamaneria in ciniglia delimita la trapuntatura a quadrotti regolari ed è declinata nelle stesse nuances della base sommier e del materasso: grigio ardesia e bianco gesso. Due anche le versioni di imbottiture disponibili: Natura Kapok e Grafene. L'esclusivo sistema di fissaggio alle maniglie del materasso lo assicurano stabilmente nella giusta posizione. Il topper è all'occorrenza lavabile in lavatrice a 30° delicato.



# Topper Superbe Plus

## MEMORY

Nella sua versione PLUS il topper Superbe esprime tutti i vantaggi della schiuma memory viscoelastica, capace di adattarsi, accogliere e dare sostegno dove serve. Il tradizionale sistema di fissaggio con 4 elastici agli angoli lo assicura stabilmente al materasso, mentre la comoda zip rende il rivestimento sfoderabile e lavabile all'occorrenza in lavatrice a 30° delicato.



Rivestimento sfoderabile mediante zip sui 3 lati  
Profilo in Memory Foam spessore mm. 40, densità 45 Kg./mc.





## Sommier Superbe

**BIANCO GESSO - GRIGIO ARDESIA**

Il sistema letto Superbe prevede come struttura di appoggio la base sommier realizzata in legno massello di abete, attrezzata con 14 listelle di faggio e con il bordo perimetrale rivestito con imbottitura morbida trapuntata a punto inglese. Il piano di giacitura è protetto con tessuto tridimensionale ad alta traspirazione. Si abbina al materasso e agli altri accessori nelle versioni bianco gesso e grigio ardesia.



Struttura in legno massello di abete spessore mm. 30 - altezza cm. 25.  
Piano letto listelli di faggio mm. 68x8. Piede in legno laccato nero opaco.

# Guanciaie Silver Superbe

**BIANCO GESSO - GRIGIO ARDESIA**

Completa il sistema letto Superbe il guanciaie Silver in Air-memory automodellante, arricchito con micro pigmentazione agli ioni d'argento in grado di offrire costante azione purificante e batteriostatica. Il profilo scanalato su ambo i lati garantisce un agevole smaltimento del calore e dell'umidità in eccesso. Si completa con l'elegante federa realizzata in tessuto microfibra in tinta coordinata con il letto.



Concept & Graphic Design

**Design Associati**

Photo

**Step**

Printing

**Grafiche Antiga**

ennerev.it

**ENNEREV®**

Via Schiavonesca Nuova 22  
31040 Volpago del Montello (TV)  
tel. +39 0423 620521  
info@ennerev.it